



## Ministero dell'Istruzione

Ufficio Scolastico Regionale per la Sicilia  
Ufficio VI - Ambito Territoriale di Caltanissetta ed Enna

### Situazione epidemiologica nelle scuole di Infanzia e del I Ciclo nelle provincie di Caltanissetta ed Enna

*Dati aggiornati al 1° marzo 2021*

Questo Ufficio Scolastico Regionale prosegue la rilevazione dei dati sui contagi degli alunni da Covid-19, al fine di monitorare l'andamento della situazione epidemiologica nelle scuole siciliane. Di seguito è riportata una sintesi dei dati, aggiornati al 1° marzo, sulla base delle risposte trasmesse dal 96% delle scuole.

Scuole rilevate	% Scuole rilevate
799	96%

Rilevazione contagi COVID scuole della Sicilia (Alunni positivi attuali) Situazione al 1/3/2021				
	Totale Alunni	Alunni positivi	Incidenza alunni positivi sul Totale	Rapporto medio alunni positivi/classi con alunni positivi
Infanzia	98.273	102	0,10%	1,14
Primaria	207.209	433	0,21%	1,13
I Grado	142.316	346	0,24%	1,22
II Grado	227.772	436	0,19%	1,17
<b>Totale</b>	<b>675.570</b>	<b>1.317</b>	<b>0,19%</b>	<b>1,16</b>

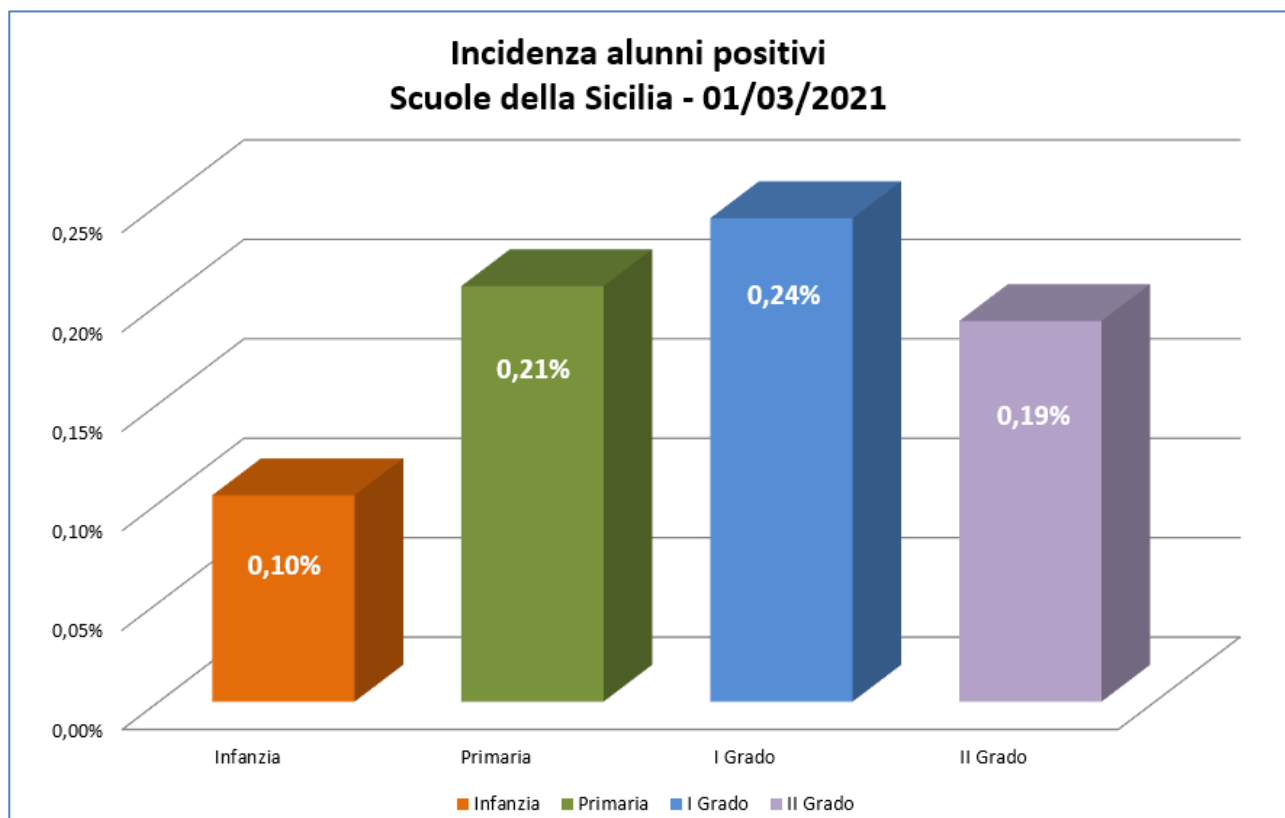
Nell'ultima colonna della tabella è stato calcolato il rapporto medio alunni positivi/classi con alunni positivi; tale rapporto analizza la distribuzione dei casi di positività degli alunni da Covid-19 tra le classi. In particolare più il rapporto è vicino al valore 1, più evidenzia una situazione con assenza di focolai (o cluster) o in cui, comunque, questi ultimi sono in numero molto limitato. Il range di tale rapporto può rientrare tra il valore minimo di 1 e il valore massimo teorico corrispondente al numero medio di alunni per classe in una scuola siciliana (nello specifico 19 alunni).



## Ministero dell'Istruzione

Ufficio Scolastico Regionale per la Sicilia

Ufficio VI - Ambito Territoriale di Caltanissetta ed Enna



Rilevazione contagi COVID scuole della Sicilia (Docenti e ATA positivi attuali) Situazione al 1/3/2021						
	Totale Docenti	Docenti positivi	Incidenza Docenti positivi sul Totale	Totale ATA	ATA positivi	Incidenza ATA positivi sul Totale
Infanzia	10.493	50	0,48%	13.124	42	0,32%
Primaria	25.438	91	0,36%			
I Grado	19.642	68	0,35%	8.125	23	0,28%
II Grado	27.516	65	0,24%			
<b>Totale</b>	<b>83.089</b>	<b>274</b>	<b>0,33%</b>	<b>21.249</b>	<b>65</b>	<b>0,31%</b>

A partire da questa settimana si riportano anche i dati relativi al personale scolastico docente e ATA. In entrambi i casi, l'incidenza del personale attualmente positivo è bassa. In particolare per il personale docente l'incidenza è pari allo 0,33% mentre per il personale ATA allo 0,31%.

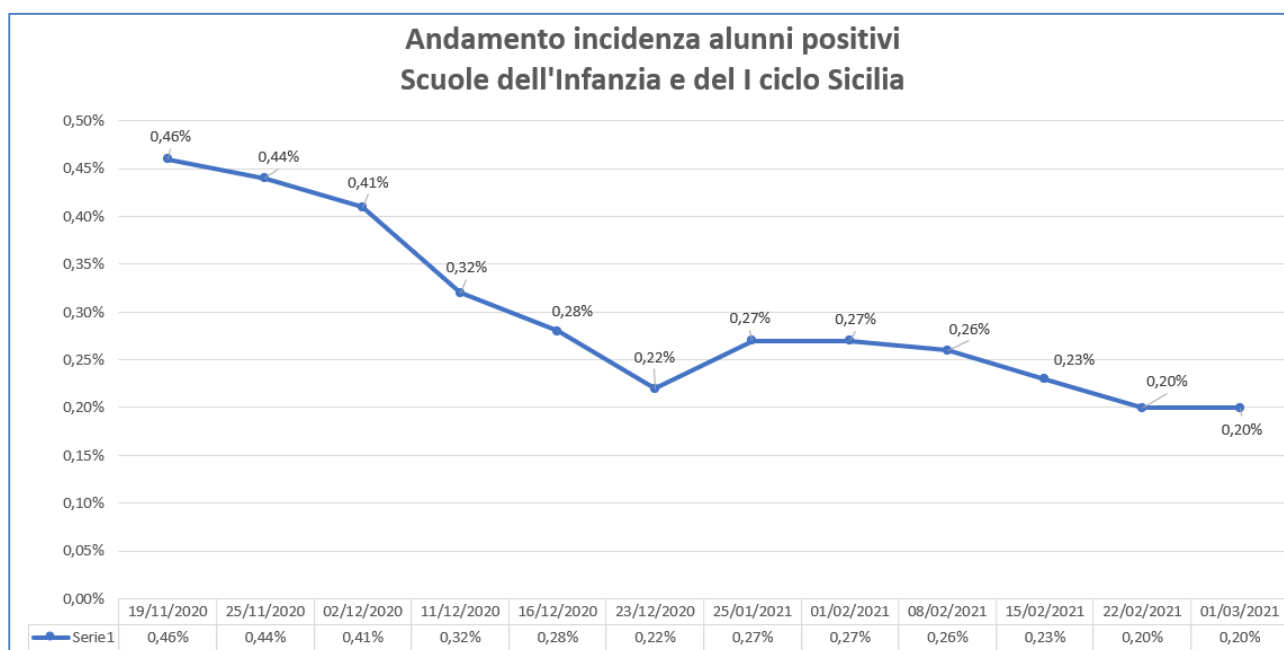


## Ministero dell'Istruzione

Ufficio Scolastico Regionale per la Sicilia

Ufficio VI - Ambito Territoriale di Caltanissetta ed Enna

Per quanto riguarda le sole scuole di Infanzia e I ciclo, dal raffronto con i dati della scorsa settimana, 22 febbraio 2021, si evidenzia che l'incidenza degli alunni positivi si attesta sullo 0,20%.



Considerando l'intero periodo di osservazione, dal 19 novembre 2020 a oggi, il trend dell'incidenza degli alunni positivi al COVID-19 si conferma in diminuzione. Tale valore è passato dallo 0,46% del 19 novembre 2020 allo 0,20% del 1° marzo 2021. In valore assoluto si riscontra, rispetto al 19 novembre 2020, un decremento pari a 103 alunni positivi in meno per l'infanzia (-50%), a 481 per la primaria (-53%) e a 576 per il I grado (-62%).

Infanzia e I ciclo Sicilia - Variazioni rispetto alla prima settimana di rilevazione				
	Alunni positivi 01/03/2021	Alunni positivi 19/11/2020	Variazione assoluta	Variazione %
Infanzia	102	205	-103	-50%
Primaria	433	914	-481	-53%
I grado	346	922	-576	-62%
<b>Totale</b>	<b>881</b>	<b>2.041</b>	<b>-1.160</b>	<b>-57%</b>

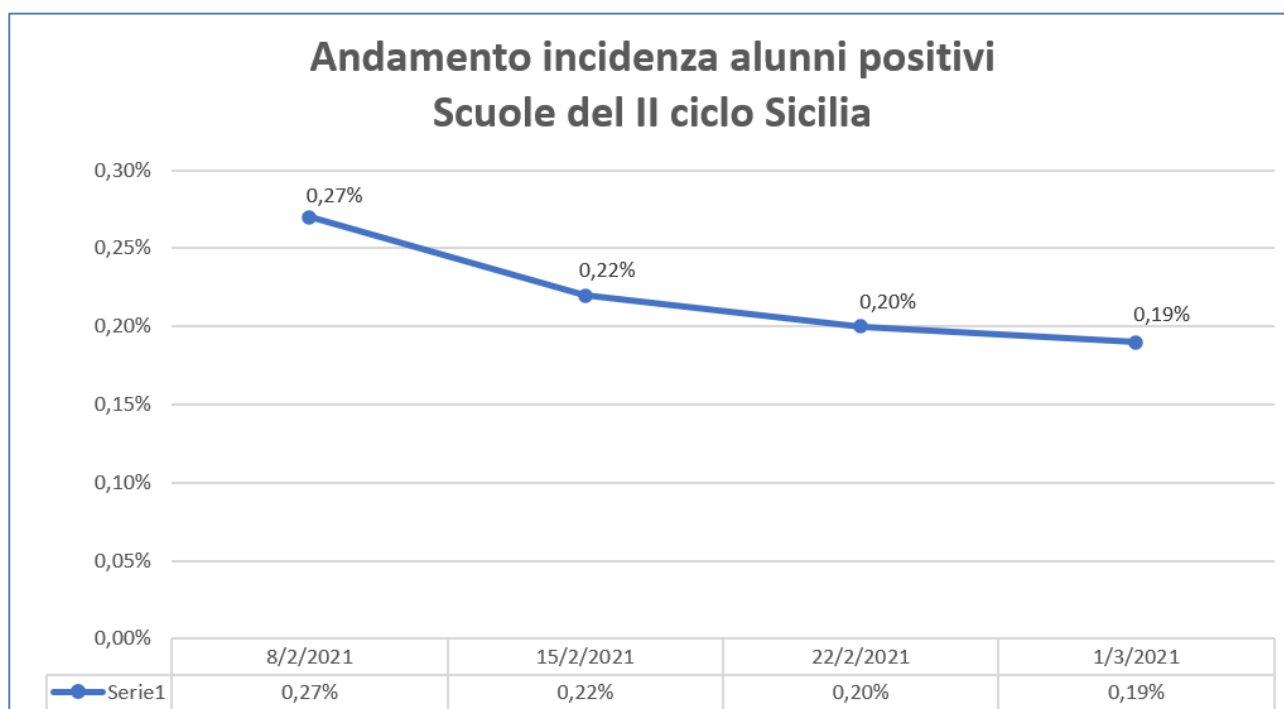


## Ministero dell'Istruzione

Ufficio Scolastico Regionale per la Sicilia

Ufficio VI - Ambito Territoriale di Caltanissetta ed Enna

Considerando invece le sole scuole del II ciclo, il raffronto tra la prima settimana di rilevazione, 8 febbraio 2021, e l'attuale evidenza una diminuzione dell'incidenza degli alunni positivi al COVID-19. Tale valore è passato dallo 0,27% dell'8 febbraio 2021, e l'attuale 0,19%.



Si precisa che i dati sono confrontabili in quanto per le settimane in cui si è svolta la rilevazione il riscontro delle scuole si è attestato in un range 93% - 98% rispetto alle scuole di Infanzia e I ciclo della regione.

Per quanto riguarda le scuole delle provincie di Caltanissetta ed Enna, si riporta di seguito la sintesi dei dati aggiornati alla data del 1° marzo 2021 sulla base delle risposte trasmesse rispettivamente dal 100% e dal 89% delle scuole.

Totale Scuole CL	% Scuole rilevate
48	100%



*Ministero dell'Istruzione*

Ufficio Scolastico Regionale per la Sicilia  
Ufficio VI - Ambito Territoriale di Caltanissetta ed Enna

Totale Scuole EN	% Scuole rilevate
35	89%

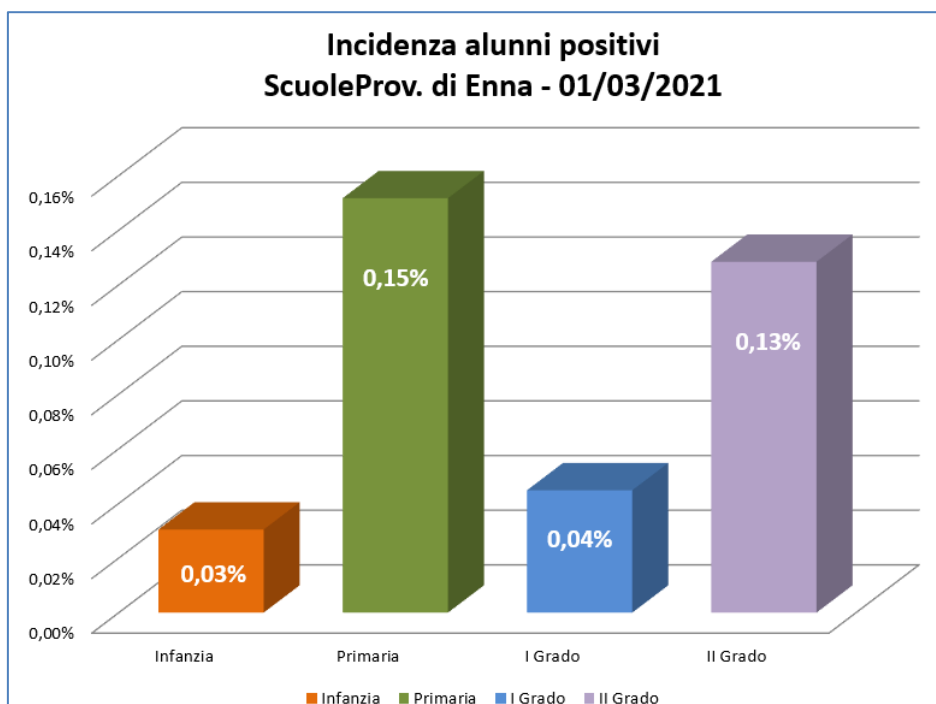
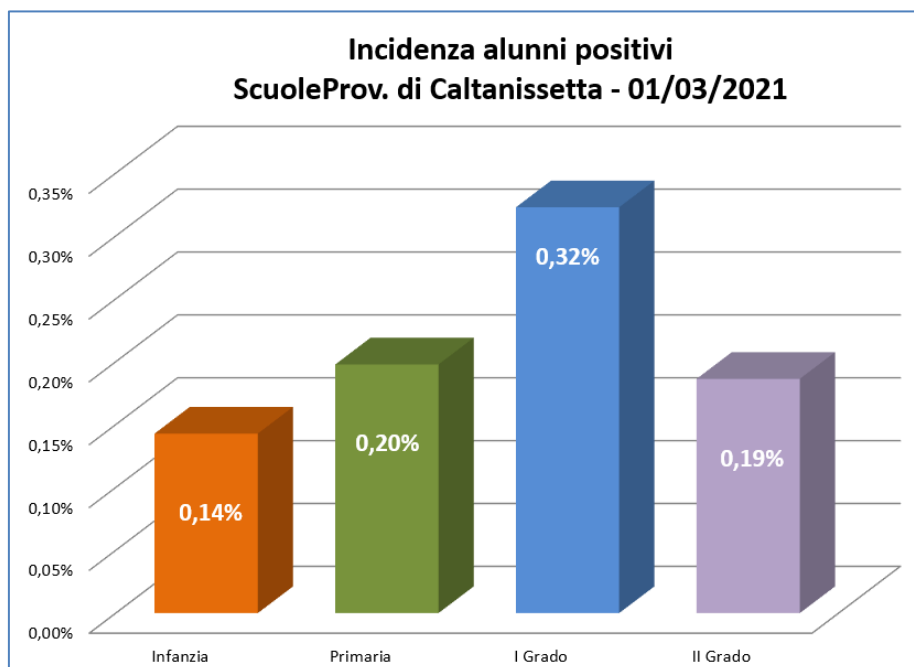
Rilevazione contagi COVID scuole (positivi attuali) Provincia di Caltanissetta - Situazione al 1/3/2021				
	Totale Alunni	Alunni positivi	Incidenza alunni positivi sul Totale	Rapporto medio alunni positivi/classi con alunni positivi
Infanzia	5.603	8	0,14%	1,25
Primaria	11.125	22	0,20%	1,00
I Grado	7.745	25	0,32%	1,29
II Grado	14.490	27	0,19%	1,52
<b>Totale</b>	<b>38.963</b>	<b>82</b>	<b>0,21%</b>	<b>1,27</b>

Rilevazione contagi COVID scuole (positivi attuali) Provincia di Enna - Situazione al 1/3/2021				
	Totale Alunni	Alunni positivi	Incidenza alunni positivi sul Totale	Rapporto medio alunni positivi/classi con alunni positivi
Infanzia	3.290	1	0,03%	1,00
Primaria	5.933	9	0,15%	1,00
I Grado	4.466	2	0,04%	1,00
II Grado	5.450	7	0,13%	1,20
<b>Totale</b>	<b>19.139</b>	<b>19</b>	<b>0,10%</b>	<b>1,05</b>



## Ministero dell'Istruzione

Ufficio Scolastico Regionale per la Sicilia  
Ufficio VI - Ambito Territoriale di Caltanissetta ed Enna



Si ringraziano i dirigenti scolastici e tutto il personale scolastico per la collaborazione.