



## Ministero dell'Istruzione

Ufficio Scolastico Regionale per la Sicilia  
Ufficio VI - Ambito Territoriale di Caltanissetta ed Enna

### Situazione epidemiologica nelle scuole di Infanzia e del I Ciclo nelle provincie di Caltanissetta ed Enna

*Dati aggiornati al 15 febbraio 2021*

Questo Ufficio Scolastico Regionale prosegue la rilevazione dei dati sui contagi degli alunni da Covid-19, al fine di monitorare l'andamento della situazione epidemiologica nelle scuole siciliane. Di seguito è riportata una sintesi dei dati, aggiornati al 15 febbraio, sulla base delle risposte trasmesse dal 95% delle scuole.

Scuole rilevate	% Scuole rilevate
789	95%

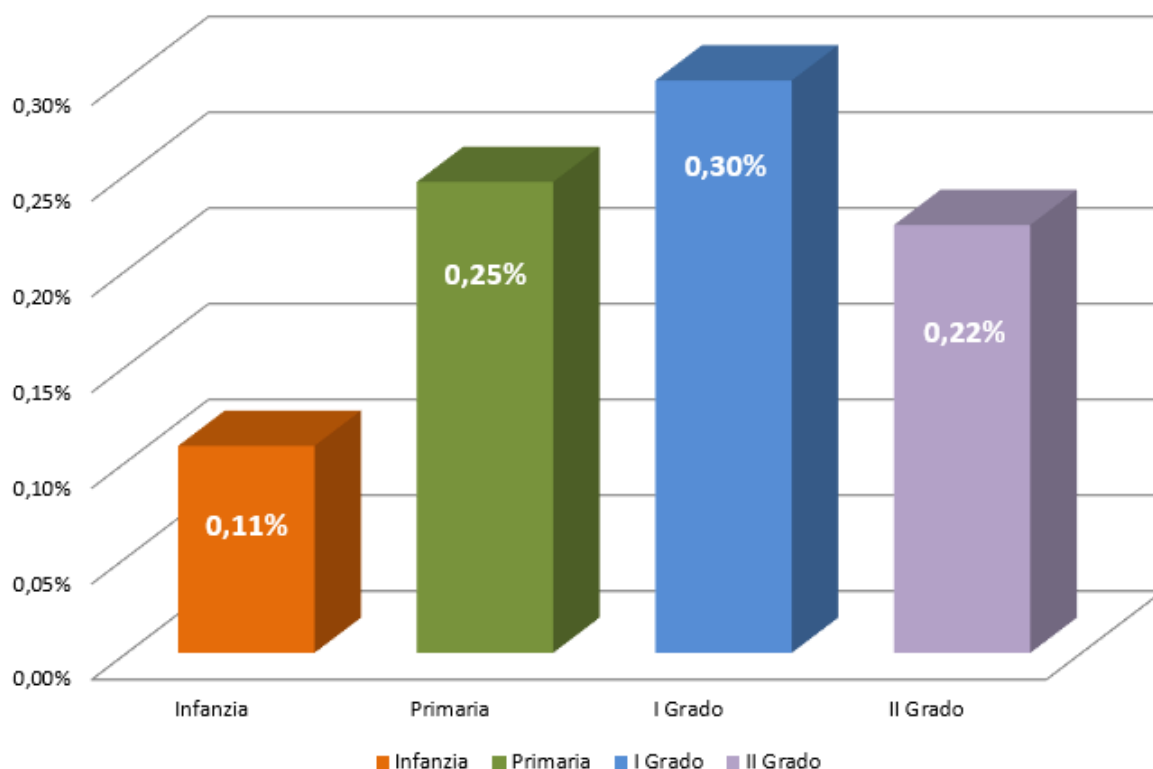
Rilevazione contagi COVID scuole della Sicilia (positivi attuali) Situazione al 15/2/2021				
	Alunni da O.F.	Alunni positivi	Incidenza alunni positivi sul Totale	Rapporto medio alunni positivi/classi con alunni positivi
Infanzia	97.152	105	0,11%	1,11
Primaria	204.150	502	0,25%	1,21
I Grado	140.847	421	0,30%	1,15
II Grado	223.318	499	0,22%	1,13
<b>Totale</b>	<b>665.467</b>	<b>1.527</b>	<b>0,23%</b>	<b>1,15</b>



## Ministero dell'Istruzione

Ufficio Scolastico Regionale per la Sicilia  
Ufficio VI - Ambito Territoriale di Caltanissetta ed Enna

### Incidenza alunni positivi Scuole della Sicilia - 15/02/2021



Nell'ultima colonna della tabella è stato calcolato il rapporto medio alunni positivi/classi con alunni positivi; tale rapporto analizza la distribuzione dei casi di positività degli alunni da Covid-19 tra le classi. In particolare più il rapporto è vicino al valore 1, più evidenzia una situazione con assenza di focolai (o cluster) o in cui, comunque, questi ultimi sono in numero molto limitato. Il range di tale rapporto può rientrare tra il valore minimo di 1 e il valore massimo teorico corrispondente al numero medio di alunni per classe in una scuola siciliana (nello specifico 19 alunni).

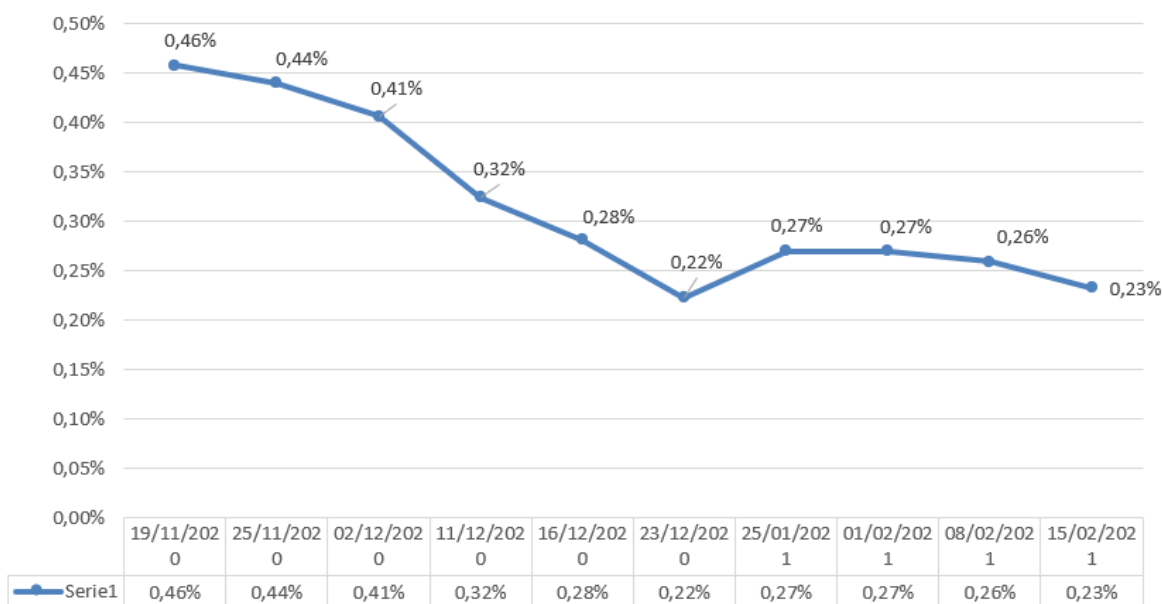
Per quanto riguarda le sole scuole di Infanzia e I ciclo, dal raffronto con i dati della scorsa settimana, 8 febbraio 2021, si evidenzia che l'incidenza degli alunni positivi ha subito una diminuzione passando dallo 0,26% della settimana scorsa all'attuale 0,23%.



## Ministero dell'Istruzione

Ufficio Scolastico Regionale per la Sicilia  
Ufficio VI - Ambito Territoriale di Caltanissetta ed Enna

### Andamento incidenza alunni positivi Scuole dell'Infanzia e del I ciclo Sicilia



Considerando l'intero periodo di osservazione, dal 19 novembre 2020 a oggi, il trend dell'incidenza degli alunni positivi al COVID-19 si conferma in diminuzione. Tale valore è passato dallo 0,46% del 19 novembre 2020 allo 0,23% del 15 febbraio 2021. In valore assoluto si riscontra, rispetto al 19 novembre 2020, un decremento pari a 100 alunni positivi in meno per l'infanzia (-49%), a 412 per la primaria (-45%) e a 501 per il I grado (-54%).

Infanzia e I ciclo Sicilia - Variazioni rispetto alla prima settimana di rilevazione				
	Alunni positivi 15/02/2021	Alunni positivi 19/11/2020	Variazione assoluta	Variazione %
Infanzia	105	205	-100	-49%
Primaria	502	914	-412	-45%
I Grado	421	922	-501	-54%
<b>Totale</b>	<b>1.028</b>	<b>2.041</b>	<b>-1.013</b>	<b>-50%</b>



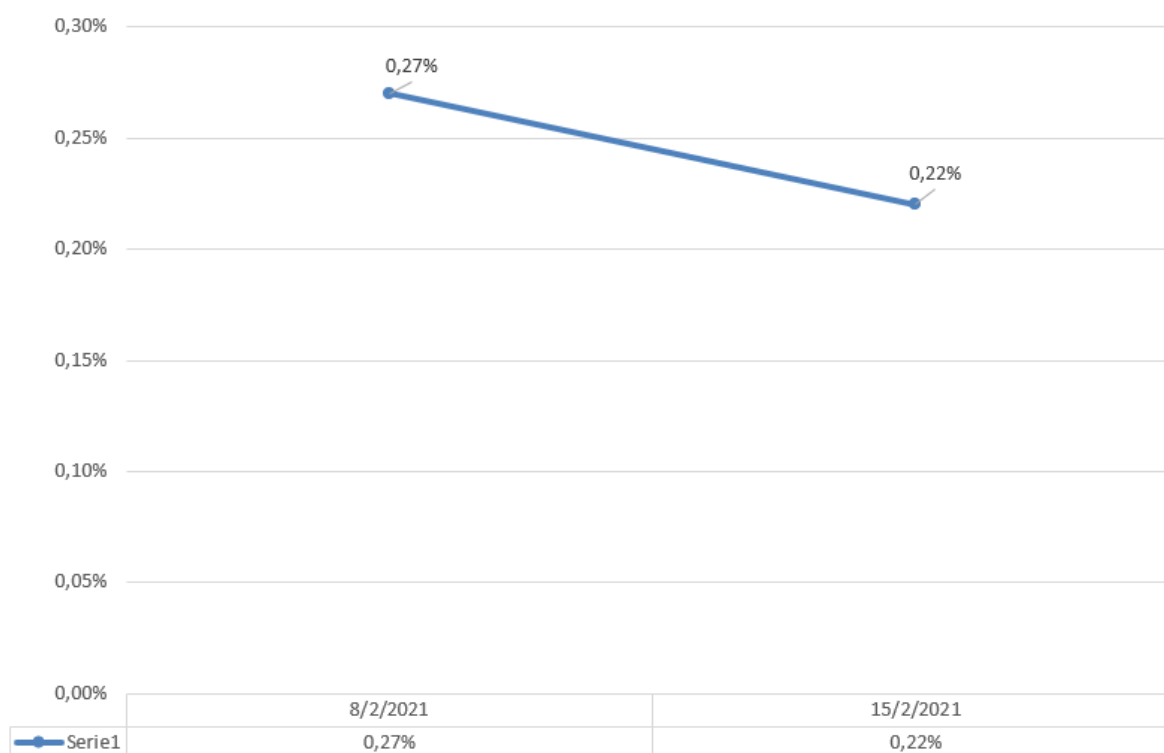
## Ministero dell'Istruzione

Ufficio Scolastico Regionale per la Sicilia

Ufficio VI - Ambito Territoriale di Caltanissetta ed Enna

Considerando invece le sole scuole del II ciclo, il raffronto tra la settimana precedente e l'attuale evidenzia una diminuzione dell'incidenza degli alunni positivi al COVID-19. Tale valore è passato dallo 0,27% del 8 febbraio 2021 all'attuale 0,22%.

### Andamento incidenza alunni positivi Scuole II ciclo della Sicilia



Si precisa che i dati sono confrontabili in quanto per le settimane in cui si è svolta la rilevazione il riscontro delle scuole si è attestato in un range 93% - 98% rispetto alle scuole di Infanzia e I ciclo della regione. Per quanto riguarda le scuole delle provincie di Caltanissetta ed Enna, si riporta di seguito la sintesi dei dati aggiornati alla data del 15 febbraio 2021 sulla base delle risposte trasmesse rispettivamente dal 98% e dal 94% delle scuole.

Caltanissetta	
Scuole rilevate	% Scuole rilevate
47	98%



## Ministero dell'Istruzione

Ufficio Scolastico Regionale per la Sicilia  
Ufficio VI - Ambito Territoriale di Caltanissetta ed Enna

Enna	
Scuole rilevate	% Scuole rilevate
33	94%

Rilevazione contagi COVID scuole (positivi attuali) Provincia di Caltanissetta - Situazione al 15/2/2021				
	Alunni da O.F.	Alunni positivi	Incidenza alunni positivi sul Totale	Rapporto medio alunni positivi/classi con alunni positivi
Infanzia	5.603	7	0,12%	1,33
Primaria	11.125	20	0,18%	1,33
I Grado	7.745	22	0,28%	1,33
II Grado	13.387	25	0,19%	1,12
<b>Totale</b>	<b>37.860</b>	<b>74</b>	<b>0,20%</b>	<b>1,28</b>

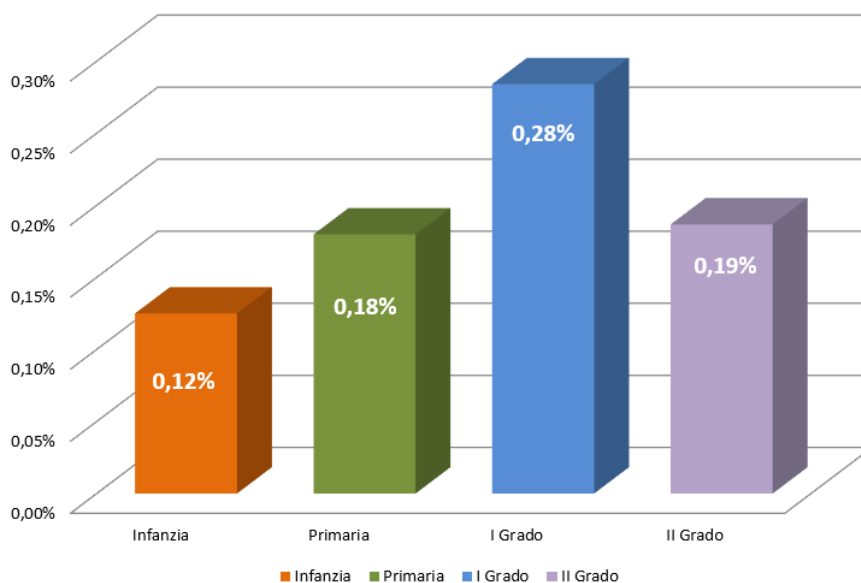
Rilevazione contagi COVID scuole (positivi attuali) Provincia di Enna - Situazione al 15/2/2021				
	Alunni da O.F.	Alunni positivi	Incidenza alunni positivi sul Totale	Rapporto medio alunni positivi/classi con alunni positivi
Infanzia	3.290	2	0,06%	1,00
Primaria	5.933	2	0,03%	1,00
I Grado	4.466	3	0,07%	1,00
II Grado	6.762	2	0,03%	1,00
<b>Totale</b>	<b>20.451</b>	<b>9</b>	<b>0,04%</b>	<b>1,00</b>



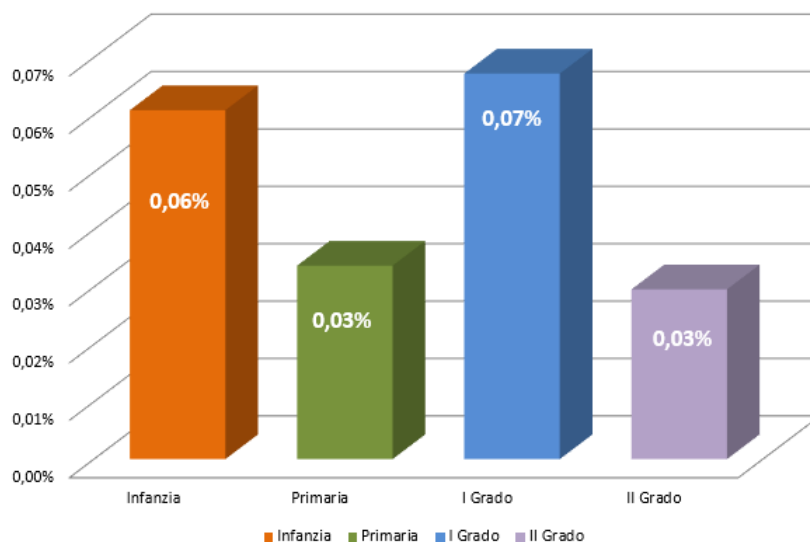
## Ministero dell'Istruzione

Ufficio Scolastico Regionale per la Sicilia  
Ufficio VI - Ambito Territoriale di Caltanissetta ed Enna

**Incidenza alunni positivi  
ScuoleProv. di Caltanissetta - 15/02/2021**



**Incidenza alunni positivi  
ScuoleProv. di Enna - 15/02/2021**



Si ringraziano i dirigenti scolastici e tutto il personale scolastico per la consueta collaborazione.