



## Ministero dell'Istruzione

Ufficio Scolastico Regionale per la Sicilia  
Ufficio VI - Ambito Territoriale di Caltanissetta ed Enna

### Situazione epidemiologica nelle scuole di Infanzia e del I Ciclo nelle provincie di Caltanissetta ed Enna

*Dati aggiornati all'8 febbraio 2021*

Come è noto questo Ufficio Scolastico Regionale ha riattivato la rilevazione dei dati sui contagi degli alunni da Covid-19, al fine di monitorare l'andamento della situazione epidemiologica nelle scuole siciliane. A partire da questa settimana sono stati rilevati anche i dati del II ciclo di istruzione, che si riferiscono ad una situazione epidemiologica antecedente la ripresa della didattica in presenza (8 febbraio 2021). Di seguito è riportata una sintesi dei dati, aggiornati all'8 febbraio, sulla base delle risposte trasmesse dal 93% delle scuole.

	Scuole che hanno risposto	% scuole che hanno risposto
<b>N. Scuole</b>	773	93%

<b>Rilevazione contagi COVID scuole della Sicilia (positivi attuali) Situazione all'8/2/2021</b>				
	<b>Totale Alunni</b>	<b>Alunni positivi</b>	<b>Incidenza alunni positivi sul Totale</b>	<b>Rapporto medio alunni positivi/classi con alunni positivi</b>
Infanzia	96.391	117	0,12%	1,18
Primaria	203.749	579	0,28%	1,17
I Grado	140.077	445	0,32%	1,16
II Grado	211.171	565	0,27%	1,09
<b>Totale</b>	<b>651.388</b>	<b>1.706</b>	<b>0,26%</b>	<b>1,15</b>

Nell'ultima colonna della tabella è stato calcolato il rapporto medio alunni positivi/classi con alunni positivi; tale rapporto analizza la distribuzione dei casi di positività degli alunni da Covid-19 tra le classi. In particolare più il rapporto è vicino al valore 1, più evidenzia una situazione con assenza di focolai (o cluster) o in cui, comunque, questi ultimi sono in numero molto limitato. Il range di tale

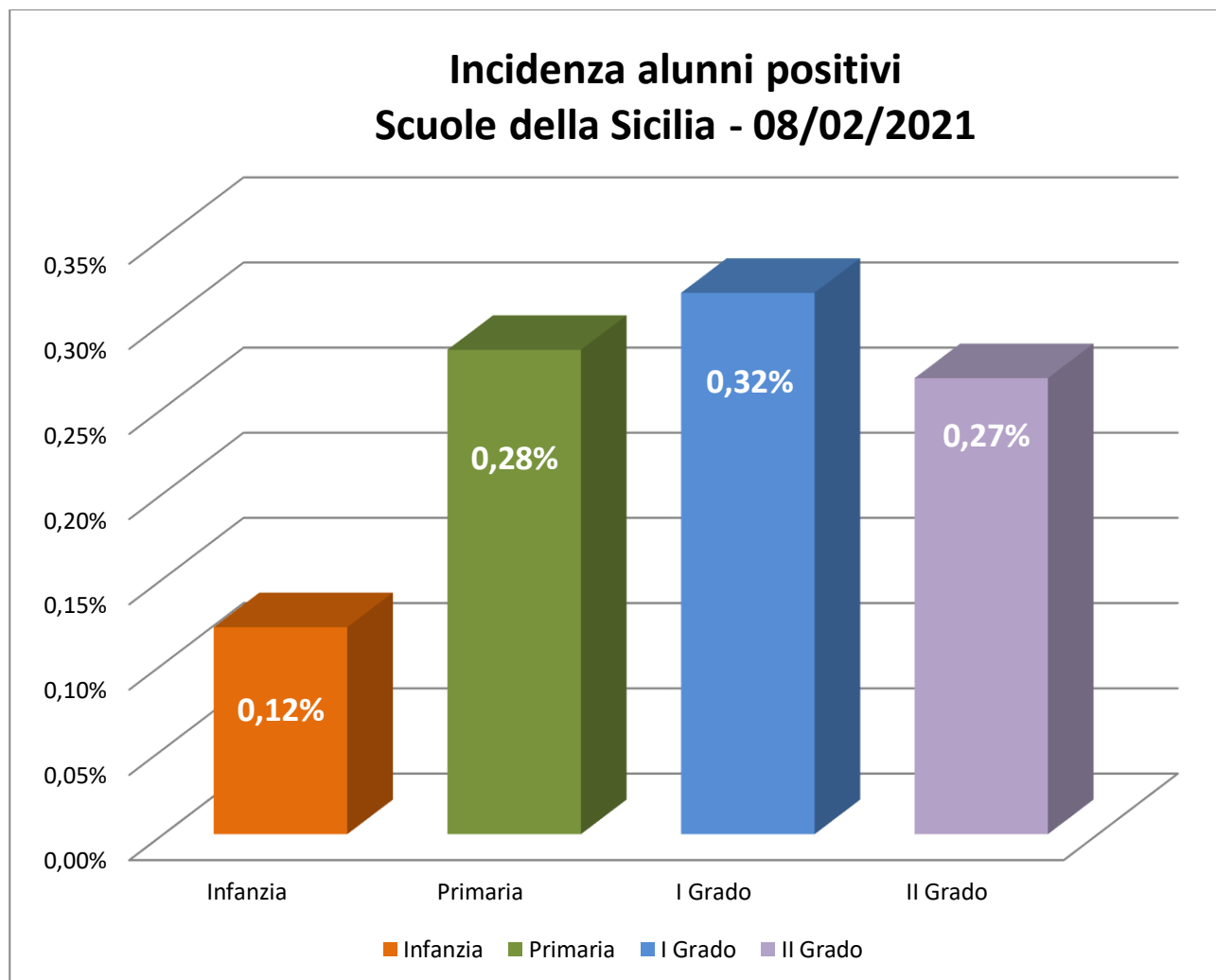


## Ministero dell'Istruzione

Ufficio Scolastico Regionale per la Sicilia

Ufficio VI - Ambito Territoriale di Caltanissetta ed Enna

rapporto può rientrare tra il valore minimo di 1 e il valore massimo teorico corrispondente al numero medio di alunni per classe in una scuola siciliana (nello specifico 19 alunni).



Per quanto riguarda le sole scuole di Infanzia e I ciclo, dal raffronto con i dati della scorsa settimana, 1° febbraio 2021, si evidenzia che l'incidenza degli alunni positivi ha subito una diminuzione passando dallo 0,27% della settimana scorsa all'attuale 0,26%.

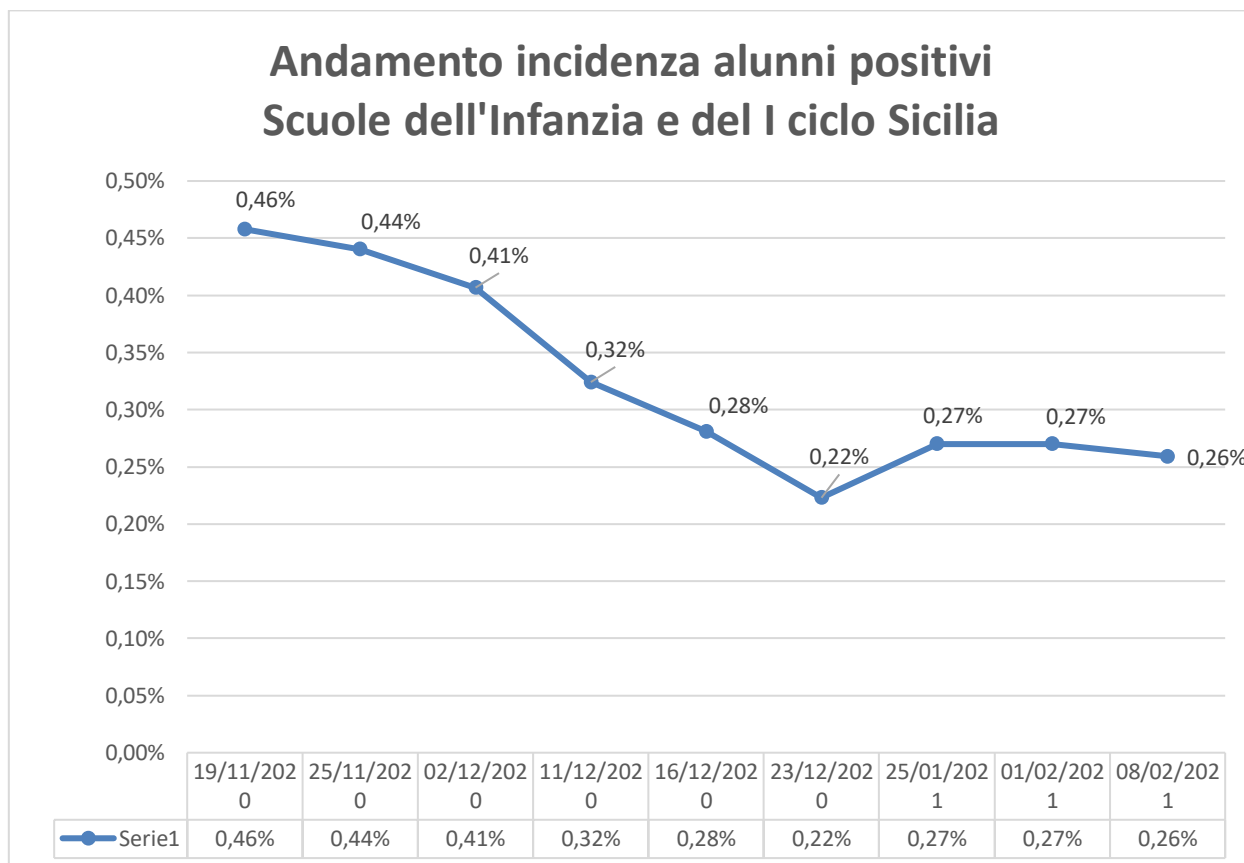
Considerando l'intero periodo di osservazione, dal 19 novembre 2020 a oggi, il trend dell'incidenza degli alunni positivi al COVID-19 si conferma in diminuzione. Tale valore è passato dallo 0,46% del 19 novembre 2020 allo 0,26% dell'8 febbraio 2021.



## Ministero dell'Istruzione

Ufficio Scolastico Regionale per la Sicilia

Ufficio VI - Ambito Territoriale di Caltanissetta ed Enna



In valore assoluto si riscontra, rispetto al 19 novembre 2020, un decremento pari a 88 alunni positivi in meno per l'infanzia (-43%), a 335 per la primaria (-37%) e a 477 per il I grado (-52%).

Infanzia e I ciclo Sicilia - Variazioni rispetto alla prima settimana di rilevazione				
	Alunni positivi 08/02/2021	Alunni positivi 19/11/2020	Variazione assoluta	Variazione %
Infanzia	117	205	-88	-43%
Primaria	579	914	-335	-37%
I Grado	445	922	-477	-52%
<b>Totale</b>	<b>1.141</b>	<b>2.041</b>	<b>-900</b>	<b>-44%</b>



## Ministero dell'Istruzione

Ufficio Scolastico Regionale per la Sicilia

Ufficio VI - Ambito Territoriale di Caltanissetta ed Enna

Si precisa che i dati sono confrontabili in quanto per le settimane in cui si è svolta la rilevazione il riscontro delle scuole si è attestato in un range 93% - 98% rispetto alle scuole di Infanzia e I ciclo della regione.

Per quanto riguarda le scuole delle provincie di Caltanissetta ed Enna, si riporta di seguito la sintesi dei dati aggiornati alla data dell'8 febbraio 2021 sulla base delle risposte trasmesse rispettivamente dal 94% e dal 97% delle scuole.

Caltanissetta	Scuole rilevate	% Scuole rilevate
<b>N. Scuole</b>	45	94%

Enna	Scuole rilevate	% Scuole rilevate
<b>N. Scuole</b>	34	97%

Rilevazione contagi COVID scuole (positivi attuali) Provincia di Caltanissetta - Situazione all'8/2/2021				
	Alunni da O.F.	Alunni positivi	Incidenza alunni positivi sul Totale	Rapporto medio alunni positivi/classi con alunni positivi
Infanzia	5.130	13	0,25%	2,00
Primaria	10.176	20	0,20%	1,17
I Grado	7.566	32	0,42%	1,57
II Grado	13.387	28	0,21%	1,03
<b>Totale</b>	<b>36.259</b>	<b>93</b>	<b>0,26%</b>	<b>1,44</b>

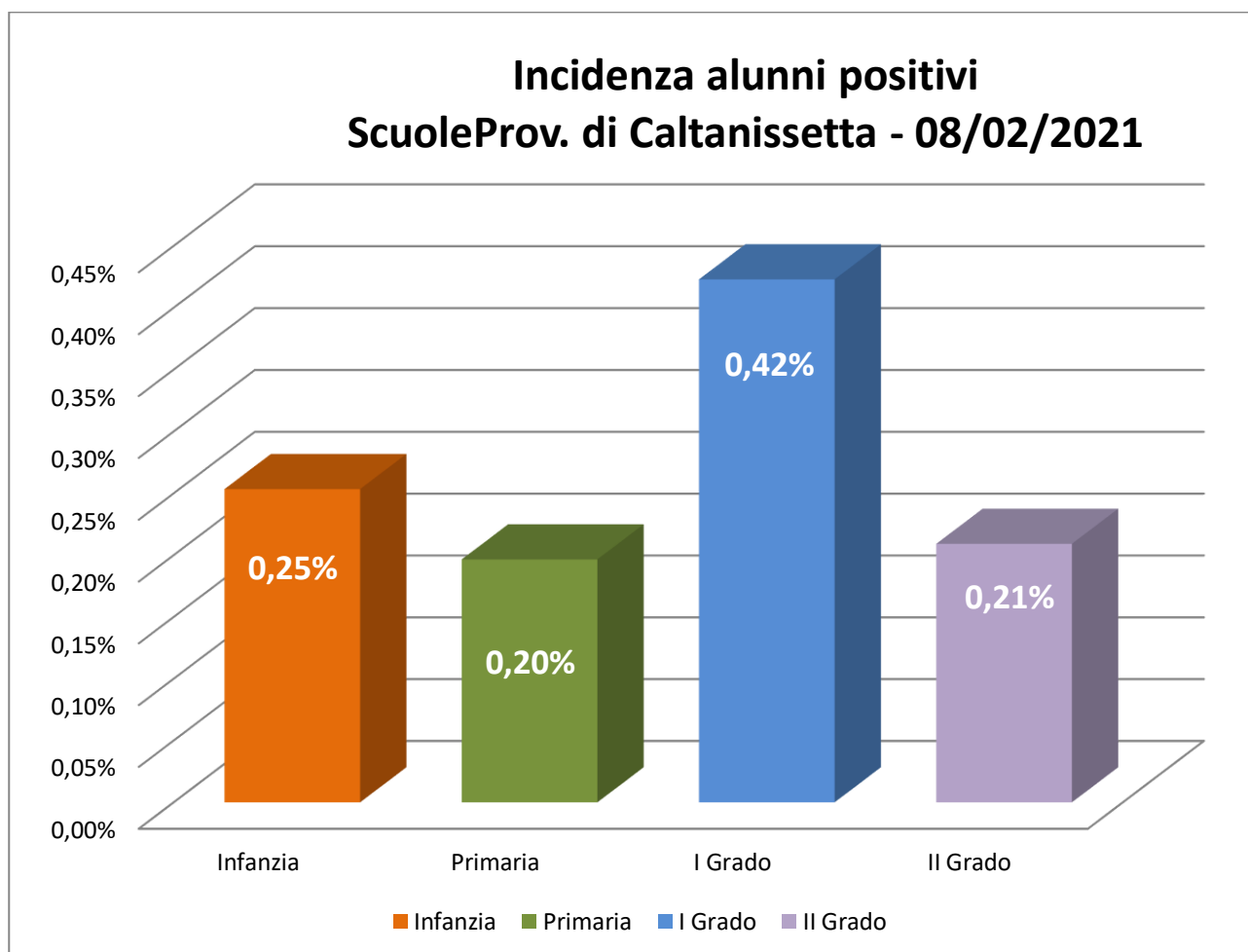


*Ministero dell'Istruzione*

Ufficio Scolastico Regionale per la Sicilia

Ufficio VI - Ambito Territoriale di Caltanissetta ed Enna

<b>Rilevazione contagi COVID scuole (positivi attuali) Provincia di Enna - Situazione all'8/2/2021</b>				
	<b>Alunni da O.F.</b>	<b>Alunni positivi</b>	<b>Incidenza alunni positivi sul Totale</b>	<b>Rapporto medio alunni positivi/classi con alunni positivi</b>
Infanzia	3.426	0	0,00%	0,00
Primaria	6.239	5	0,08%	1,00
I Grado	4.466	4	0,09%	1,00
II Grado	6.830	10	0,15%	1,00
<b>Totale</b>	<b>20.961</b>	<b>19</b>	<b>0,09%</b>	<b>1,00</b>

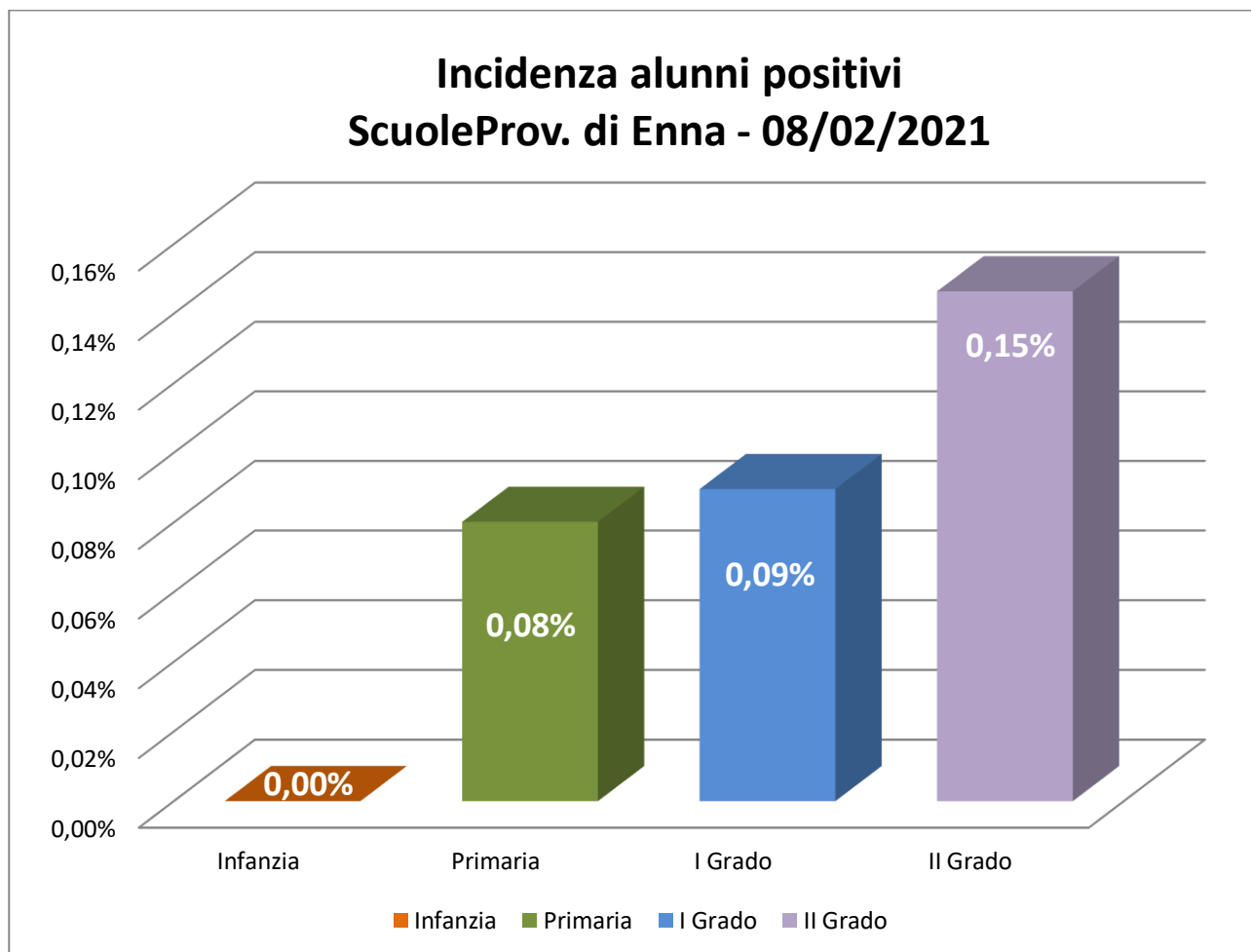




*Ministero dell' Istruzione*

Ufficio Scolastico Regionale per la Sicilia

Ufficio VI - Ambito Territoriale di Caltanissetta ed Enna



L'occasione è gradita per rinnovare il ringraziamento ai dirigenti scolastici e a tutto il personale scolastico per la preziosa collaborazione a supporto del diritto all'istruzione degli studenti e delle studentesse.