



Ministero dell'Istruzione

Ufficio Scolastico Regionale per la Sicilia
Ufficio VI - Ambito Territoriale di Caltanissetta ed Enna

Situazione epidemiologica nelle scuole di Infanzia e del I Ciclo nelle provincie di Caltanissetta ed Enna

Dati aggiornati al 23 dicembre 2020

Questo Ufficio Scolastico Regionale ha rilevato anche questa settimana i dati sui contagi degli alunni da Covid-19, al fine di monitorare l'andamento della situazione epidemiologica nelle scuole siciliane. Si riporta di seguito una sintesi dei dati delle scuole dell'Infanzia e del I Ciclo della regione, aggiornata alla data del 23/12/2020 sulla base delle risposte trasmesse dal 93% delle scuole.

	Scuole rilevate I ciclo	% Scuole rilevate I ciclo
N. Scuole	543	93%

Rilevazione contagi COVID scuole Infanzia e I ciclo della Sicilia (positivi attuali) Situazione al 23/12/2020				
	Alunni da O.F.	Alunni positivi	Incidenza alunni positivi sul Totale	Rapporto medio alunni positivi/classi con alunni positivi
Infanzia	93.785	80	0,09%	1,08
Primaria	197.998	459	0,23%	1,17
I grado	137.468	418	0,30%	1,18
Totale	429.251	957	0,22%	1,15

Nell'ultima colonna della tabella è stato calcolato il rapporto medio alunni positivi/classi con alunni positivi; tale rapporto analizza la distribuzione dei casi di positività degli alunni da Covid-19 tra le classi. In particolare più il rapporto è vicino al valore 1, più evidenzia una situazione con assenza di focolai (o cluster) o in cui, comunque, questi ultimi sono in numero molto limitato. Il range di tale rapporto può rientrare tra il valore minimo di 1 e il valore massimo teorico corrispondente al numero medio di alunni per classe in una scuola siciliana (nello specifico 19 alunni).

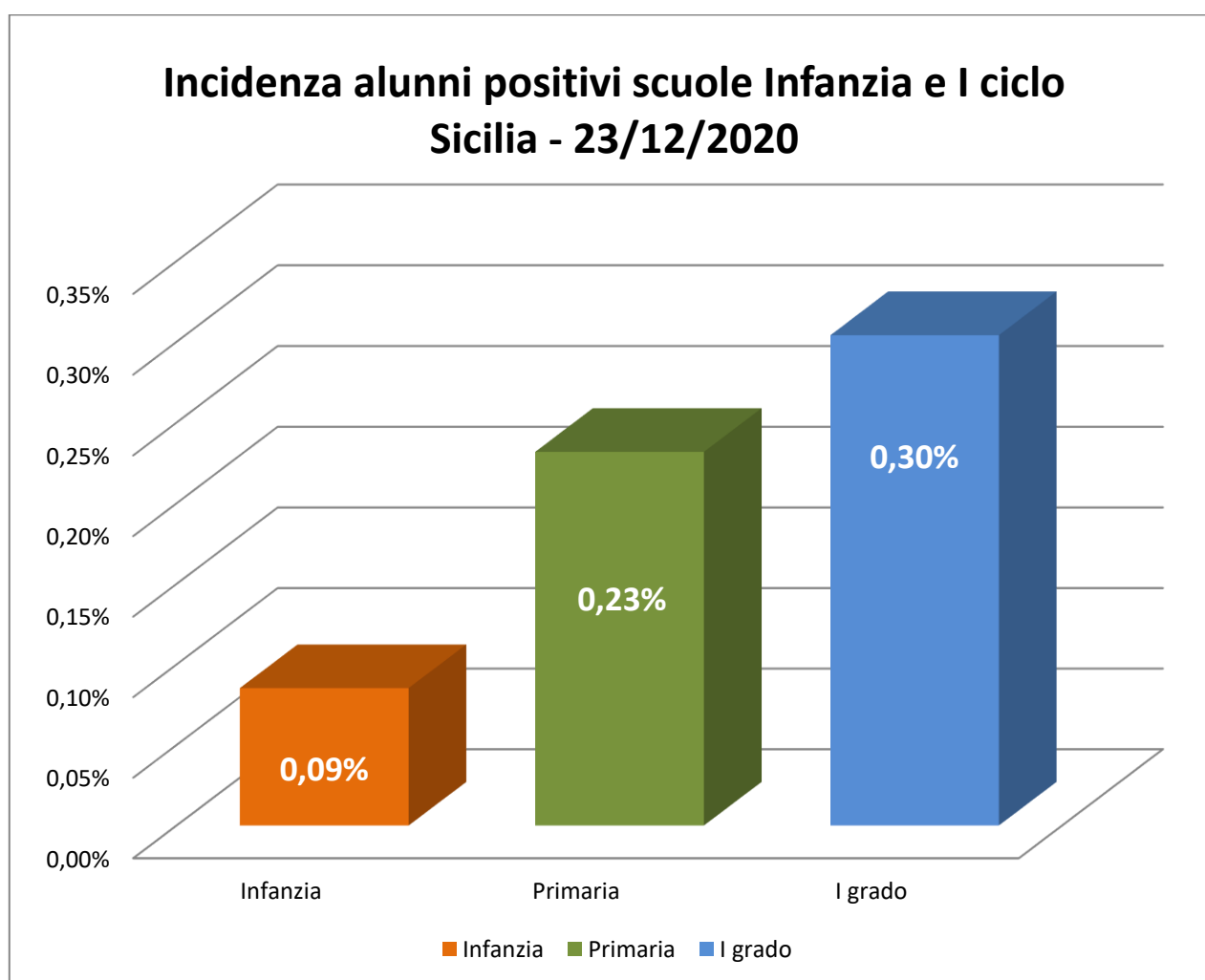


Ministero dell'Istruzione

Ufficio Scolastico Regionale per la Sicilia
Ufficio VI - Ambito Territoriale di Caltanissetta ed Enna

Dal raffronto con i dati rilevati alla settimana precedente, 16 dicembre, si evidenzia anche per questa settimana il calo dell'incidenza degli alunni positivi.

Gli alunni allo stato attuale positivi al COVID-19 per l'infanzia sono 23 in meno (-22%), per la primaria sono 122 in meno (-21%) e per il I grado sono 150 in meno (-26%).



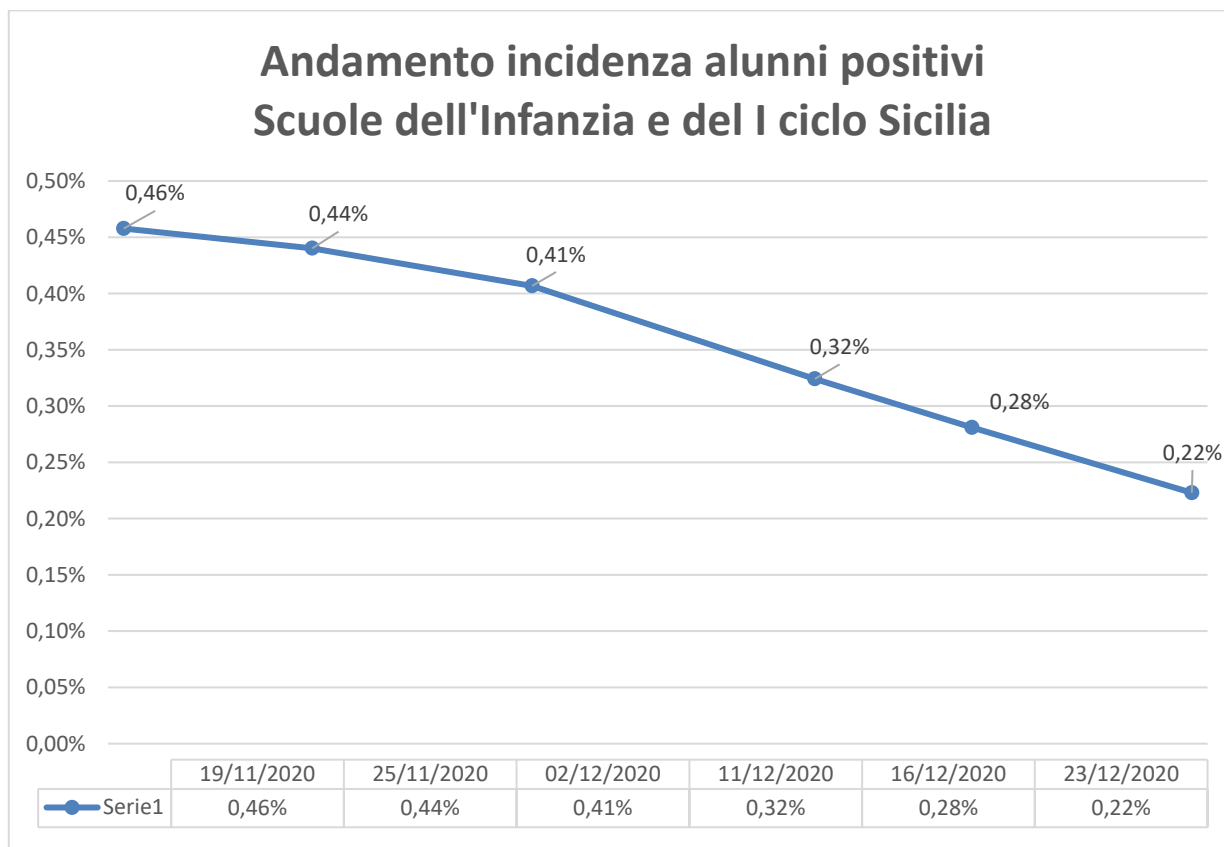
Ancora una volta si conferma il trend in diminuzione dell'incidenza degli alunni attualmente positivi al COVID-19 rispetto al totale degli alunni della scuola dell'infanzia e del I ciclo. Tale valore è passato dallo 0,28% dell'16 dicembre allo 0,22% del 23 dicembre.



Ministero dell'Istruzione

Ufficio Scolastico Regionale per la Sicilia

Ufficio VI - Ambito Territoriale di Caltanissetta ed Enna



Inoltre, il confronto dei dati della prima settimana di rilevazione, 19 novembre u.s., con quelli attuali evidenzia una netta diminuzione degli alunni positivi. Si riscontra infatti un decremento pari a 125 alunni positivi in meno per l'infanzia (-61%), a 455 per la primaria (-50%) e a 504 per il I grado (-55%).

Infanzia e I ciclo Sicilia - Variazioni rispetto alla prima settimana di rilevazione				
	Alunni positivi 23/12/2020	Alunni positivi 19/11/2020	Variazione assoluta	Variazione %
Infanzia	80	205	-125	-61%
Primaria	459	914	-455	-50%
I grado	418	922	-504	-55%
Totale	957	2.041	-1.084	-53%



Ministero dell'Istruzione

Ufficio Scolastico Regionale per la Sicilia

Ufficio VI - Ambito Territoriale di Caltanissetta ed Enna

Si precisa che i dati sono confrontabili in quanto per le settimane in cui si è svolta la rilevazione il riscontro delle scuole si è attestato in un range 93% - 98% rispetto alle scuole di Infanzia e I ciclo della regione. Per quanto riguarda le scuole dell'Infanzia e del I Ciclo delle provincie di Caltanissetta ed Enna, si riporta di seguito la sintesi dei dati aggiornati alla data del 23/12/2020 sulla base delle risposte trasmesse rispettivamente dal 94% e dal 87% delle scuole.

Caltanissetta	Scuole rilevate I ciclo	% Scuole rilevate I ciclo
N. Scuole	29	94%

Enna	Scuole rilevate I ciclo	% Scuole rilevate I ciclo
N. Scuole	20	87%

Rilevazione contagi COVID scuole Infanzia e I ciclo (positivi attuali) Provincia di Caltanissetta - Situazione al 23/12/2020				
	Alunni da O.F.	Alunni positivi	Incidenza alunni positivi sul Totale	Rapporto medio alunni positivi/classi con alunni positivi
Infanzia	5.077	7	0,14%	1,00
Primaria	10.043	20	0,20%	1,07
I grado	7.446	42	0,56%	1,43
Totale	22.566	69	0,31%	1,17

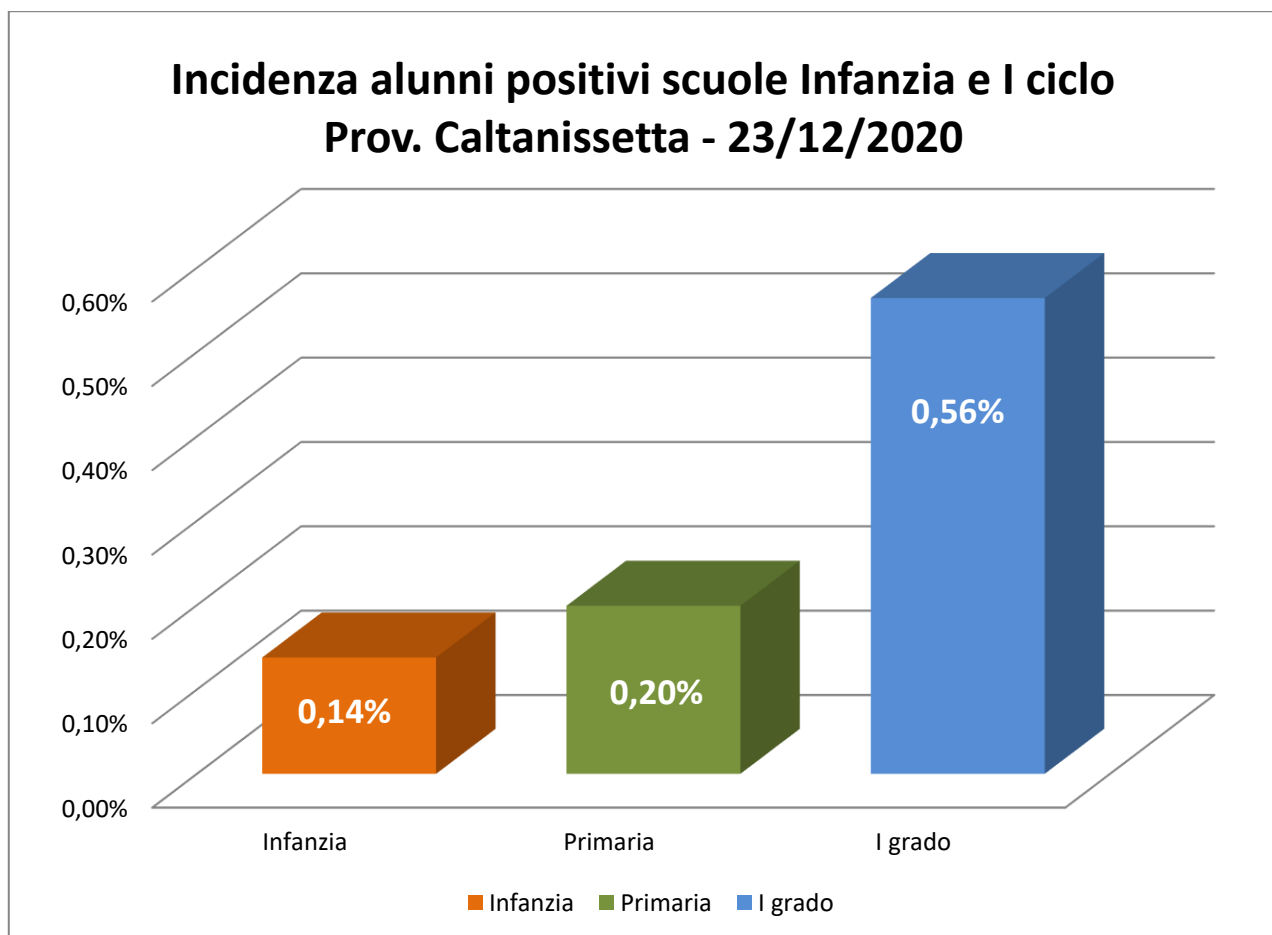
Rilevazione contagi COVID scuole Infanzia e I ciclo (positivi attuali) Provincia di Enna - Situazione al 23/12/2020				
	Alunni da O.F.	Alunni positivi	Incidenza alunni positivi sul Totale	Rapporto medio alunni positivi/classi con alunni positivi
Infanzia	2.957	1	0,03%	1,00
Primaria	5.316	6	0,11%	0,88
I grado	4.273	9	0,21%	0,92
Totale	12.546	16	0,13%	0,93



Ministero dell' Istruzione

Ufficio Scolastico Regionale per la Sicilia

Ufficio VI - Ambito Territoriale di Caltanissetta ed Enna

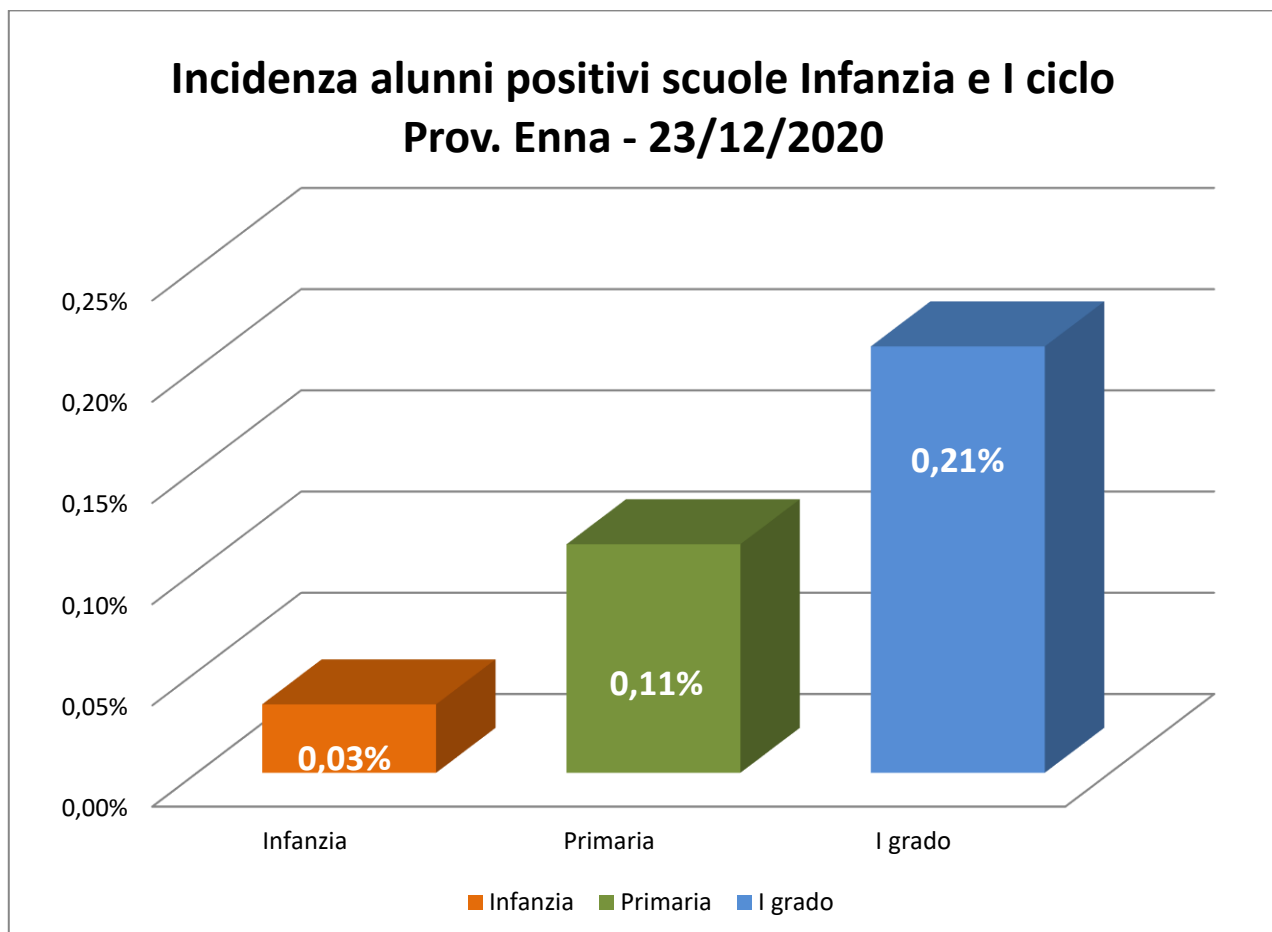




Ministero dell'Istruzione

Ufficio Scolastico Regionale per la Sicilia

Ufficio VI - Ambito Territoriale di Caltanissetta ed Enna



Si ringraziano i dirigenti scolastici e tutto il personale scolastico per la preziosa collaborazione, indispensabile per garantire il diritto all'istruzione degli studenti siciliani.